




# Upowszechnienie projektu Integrating ICT and new technologies into teaching and education



# Bologna



# Organizacja szkolenia

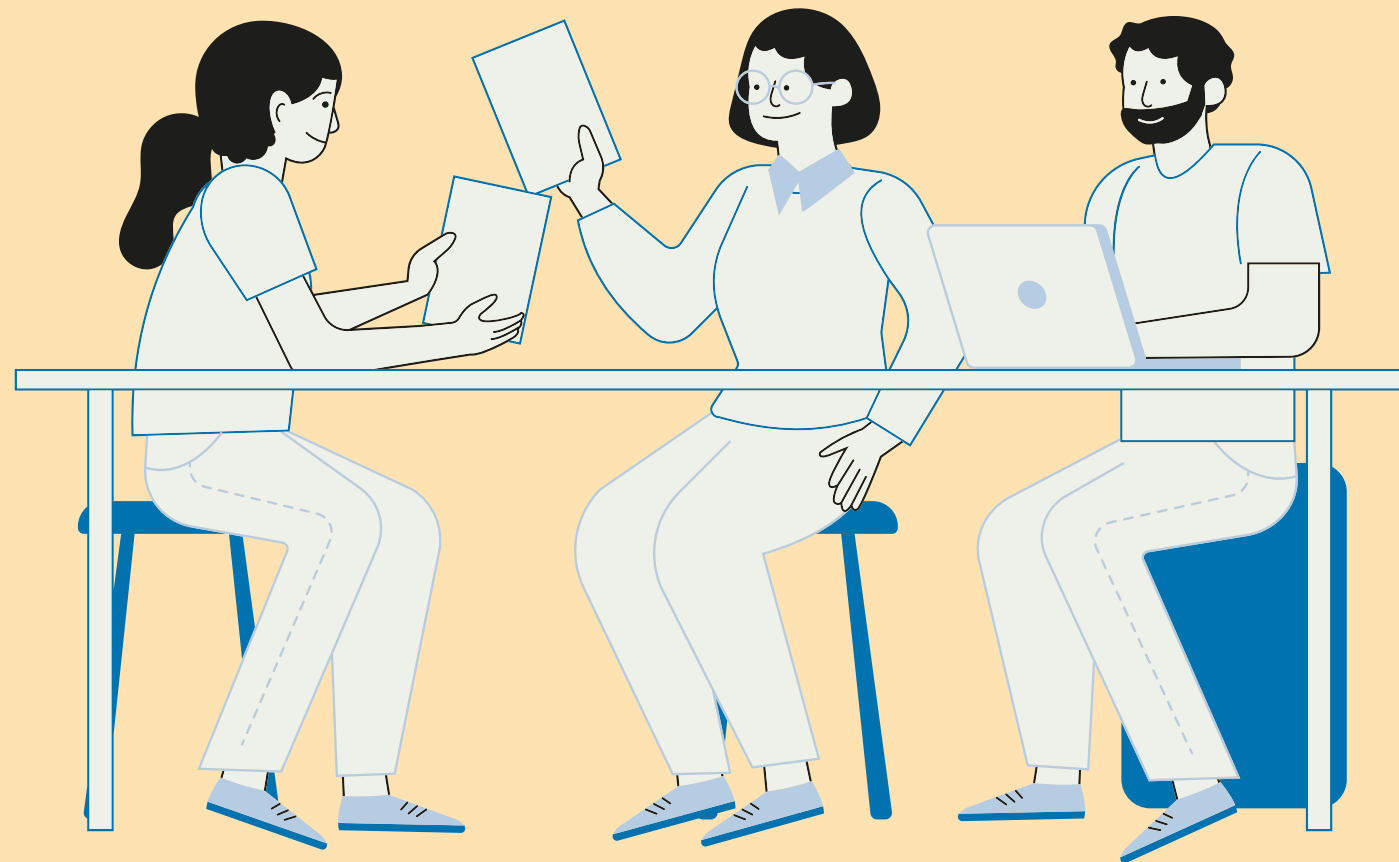


- 1 Miejsce
- 2 Mieszkanie
- 3 Spacery
- 4 Jedzenie
- 5 Organizacja procesu edukacyjnego


# Atmosfera




# Praktyka



# Narzędzia edukacyjne





# Padlet

Co to jest padlet

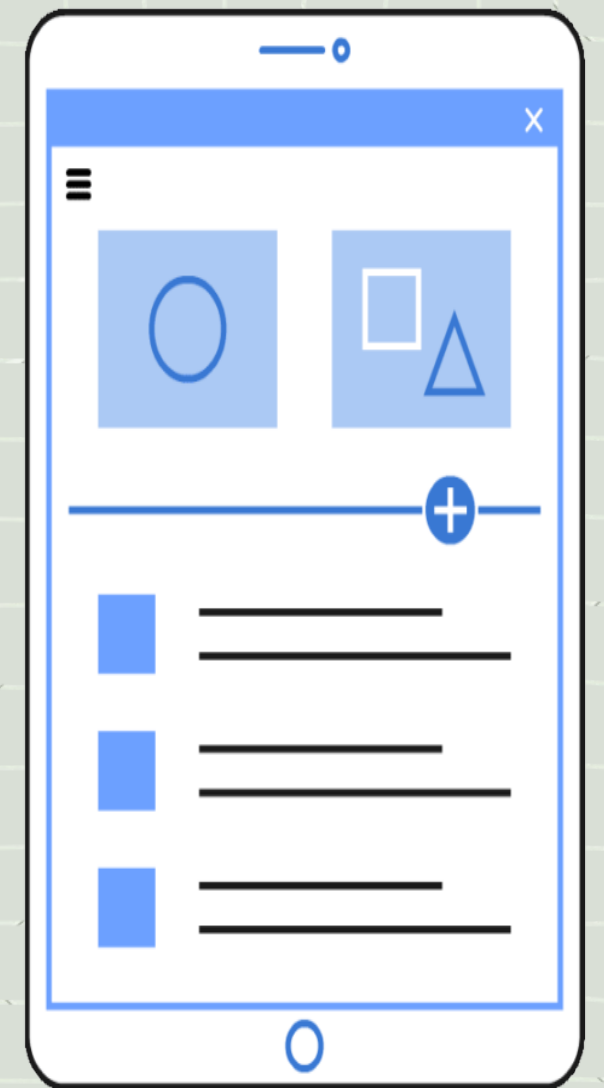
- Jedna z najpopularniejszych aplikacji edukacyjnych w sieci
- Narzędzie Freemium
- Dostępne dla SIECI I URZĄDZEŃ MOBILNYCH (iOS i Android)

# Dlaczego jest tak popularny?

# Główna idea: przestrzeń współpracy umożliwiająca każdemu publikowanie treści, indywidualnie lub wspólnie.

# pusta przestrzeń nazywana jest „ścianą”

# narzędzie do wstawiania treści multimedialnych: tekstów, obrazów, filmów, plików audio, linki itp.

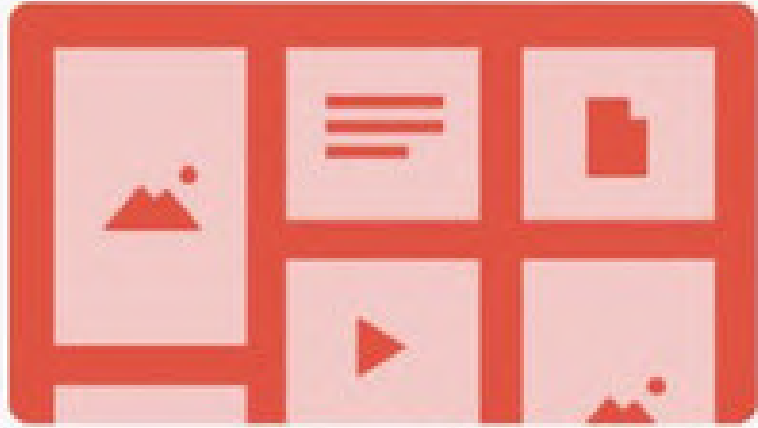




[Back](#)

## Make something new

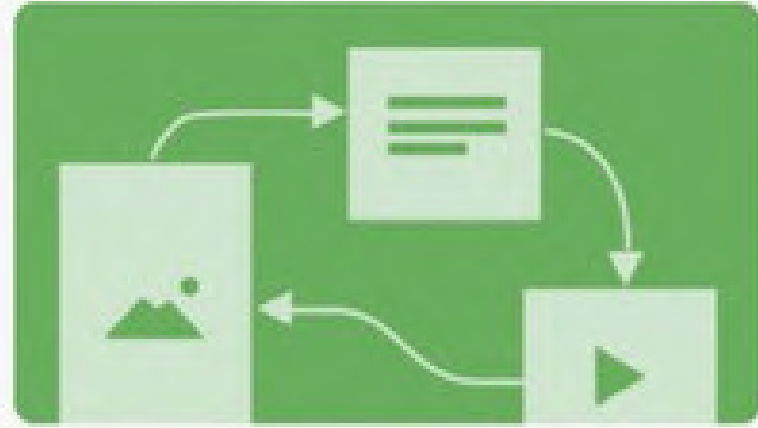
Start with a blank ...



### Wall

PREVIEW

Pack content in a brick-like layout.



### Canvas

PREVIEW


Scatter, group, and content content in any way.



### Stream

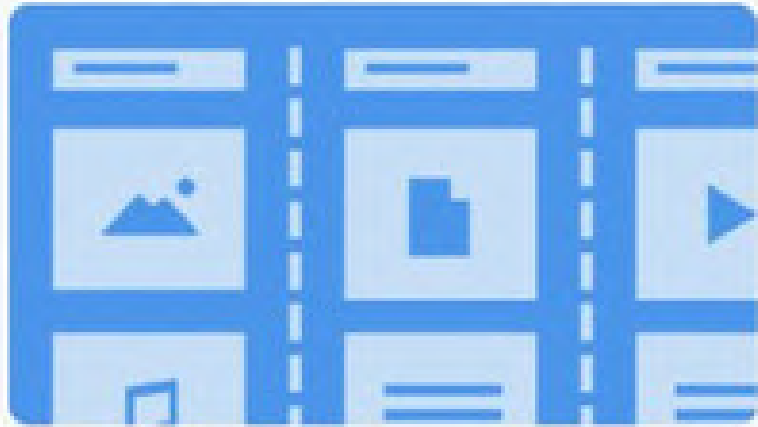
PREVIEW

Streamline content in an easy to read, top-to-bottom feed.



### Grid

Arrange content in rows of boxes.



### Shelf

PREVIEW

Stack content in a series of columns.



### Backchannel

PREVIEW

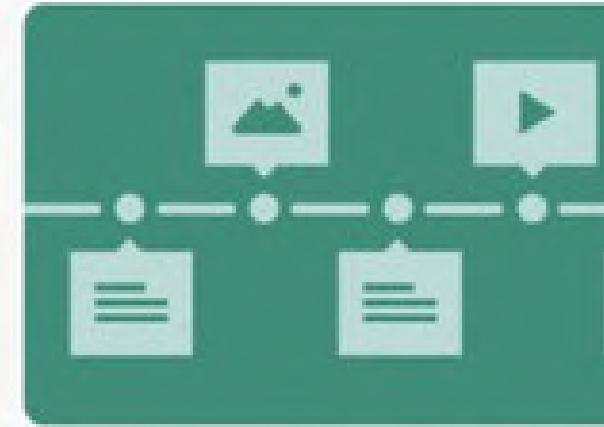
Communicate in a chat like environment.



### Map

PREVIEW

Add content to points on a map.



### Timeline

Place content along a horizontal line.



# Prostota i wszechstronność

**Niezwykle prosty w użyciu,  
nie wymaga długiego  
okresu nauki zanim  
można go używać**



Niezwykle wszechstronny – możesz stworzyć dowolny format publikacji internetowej:  
dzienniki nauki, dokumentacja wydarzeń, udostępnianie zasobów, badania / raporty, artykuły, wspólne pisanie, ocena formatywna, lekcje, prezentacja tematów / zagadnień / problemów, burzy mózgów i innych.

Dziękuję!

